

# Typenliste 21/22



## TALIS

**Wohnraum-System  
Riffbuche massiv**

**Oberfläche gebürstet**

**furnplan**

**ScanPrix**

**hartmann**  
Von der Natur empfohlen.



**Kombi Nr. 20**

Front in  
**Mattglas anthrazit / Riffbuche**  
 Kombination bestehend aus:

- 1 x 6031    1 x 1240
- 1 x 2203    1 x 7056
- 1 x 1140

**Maße B/H/T in cm**                      **315 / 206 / 49/35**                      **Preis €**

5510-V20	€	
5510-V21	€	

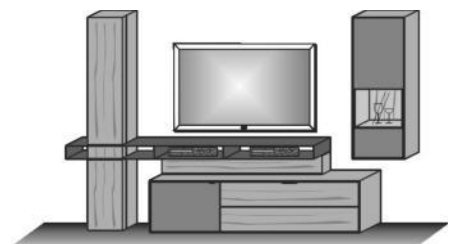
Extras	Typen-Nr.	
Vitrinen-Bel.	<b>9712</b>	
Kabelblenden-Bel.	<b>9621</b>	

**Kombi Nr. 21**

Front in  
**Mattglas anthrazit / Riffbuche**  
 Kombination bestehend aus:

- 1 x 6031    1 x 1240
- 1 x 2201    1 x 7056
- 1 x 1140

Abbildung Kombi Nr. 20



Kombi Nr. 21 enthält das Unterteil 2201 mit Front in Riffbuche

Abbildung Kombi Nr. 22



Kombi Nr. 23 enthält das Unterteil 2203 mit Front in Riffbuche + Mattglas anthrazit

**Kombi Nr. 22**

Front in  
**Riffbuche**  
 Kombination bestehend aus:

- 1 x 6034    1 x 1240
- 1 x 2201    2 x 6021
- 1 x 1140

**Maße B/H/T in cm**                      **334 / 204 / 49/23**                      **Preis €**

5510-V22	€	
5510-V23	€	

Extras	Typen-Nr.	
Vitrinen-Bel.	<b>9732</b>	
Regal-Bel. (2x)	<b>9812</b>	à
Kabelblenden-Bel.	<b>9621</b>	

**Kombi Nr. 23**

Front in  
**Mattglas anthrazit / Riffbuche**  
 Kombination bestehend aus:

- 1 x 6034    1 x 1240
- 1 x 2203    2 x 6021
- 1 x 1140

**Kombi Nr. 24**

Front in  
**Mattglas anthrazit / Riffbuche**  
Kombination bestehend aus:

1 x 2223 1 x 1180  
1 x 5202 1 x 6031  
1 x 1060 1 x 6035

**Kombi Nr. 25**

Front in  
**Riffbuche**  
Kombination bestehend aus:

1 x 2221 1 x 1180  
1 x 5202 1 x 6031  
1 x 1060 1 x 6035

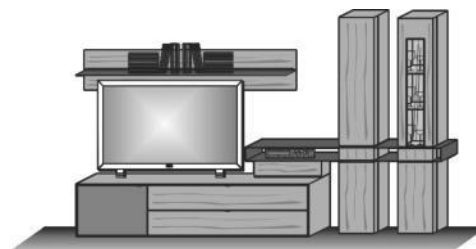
**Maße B/H/T in cm** **347,5 / 206 / 49/23** **Preis €**

5510-V24 €

5510-V25 €

Extras	Typen-Nr.
Vitrinen-Bel.	9732
Paneel-Bel.	9832
Kabelblenden-Bel.	9611

Abbildung Kombi Nr. 24



Kombi Nr. 25 enthält das Unterteil 2221 mit Front in Riffbuche

Abbildung Kombi Nr. 26



Kombi Nr. 27 enthält das Unterteil 2203 mit Front in Riffbuche + Mattglas anthrazit

**Kombi Nr. 26**

Front in  
**Riffbuche**  
Kombination bestehend aus:

1 x 6034 1 x 1240  
1 x 2201 1 x 6021  
1 x 1140

**Maße B/H/T in cm** **291 / 204 / 49/23** **Preis €**

5510-V26 €

5510-V27 €

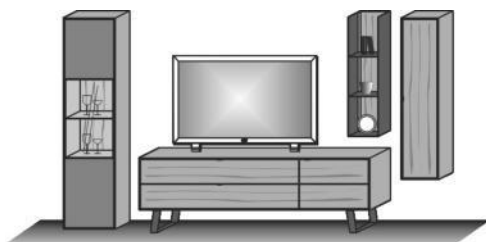
Extras	Typen-Nr.
Vitrinen-Bel.	9732
Regal-Bel.	9812
Kabelblenden-Bel.	9621

**Kombi Nr. 27**

Front in  
**Mattglas anthrazit / Riffbuche**  
Kombination bestehend aus:

1 x 6034 1 x 1240  
1 x 2203 1 x 6021  
1 x 1140

Abbildung Kombi Nr. 30



Kombi Nr. 31 enthält das Unterteil 2224 mit Front in Riffbuche + Mattglas anthrazit

**Kombi Nr. 30**

Front in  
**Mattglas anthrazit / Riffbuche**  
Kombination bestehend aus:

1 x 0055 1 x 6021  
1 x 1044 1 x 8032  
1 x 2222

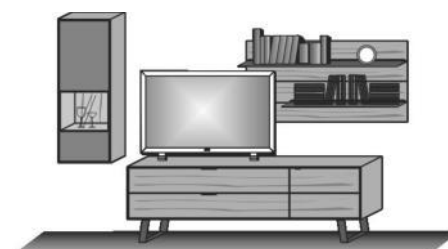
**Maße B/H/T in cm** **339 / 204 / 49/23** **Preis €**

5510-V30 €

5510-V31 €

Extras	Typen-Nr.
Vitrinen-Bel.	9722
Regal-Bel.	9812

Abbildung Kombi Nr. 28



Kombi Nr. 29 enthält das Unterteil 2224 mit Front in Riffbuche + Mattglas anthrazit

**Kombi Nr. 28**

Front in  
**Mattglas anthrazit / Riffbuche**  
Kombination bestehend aus:

1 x 7055 1 x 2222  
1 x 1044 1 x 5151

**Maße B/H/T in cm** **303 / 208 / 49/23** **Preis €**

5510-V28 €

5510-V29 €

Extras	Typen-Nr.
Vitrinen-Bel.	9712
Paneel-Bel.	9824

**Kombi Nr. 29**

Front in  
**Mattglas anthrazit / Riffbuche**  
Kombination bestehend aus:


1 x 7055 1 x 2224  
1 x 1044 1 x 5151

**Kombi Nr. 31**

Front in  
**Mattglas anthrazit / Riffbuche**  
Kombination bestehend aus:

1 x 0055 1 x 6021  
1 x 1044 1 x 8032  
1 x 2224

Abbildung Kombi Nr. 32



Kombi Nr. 33 enthält das Unterteil 2204 mit Front in Riffbuche + Mattglas anthrazit

**Kombi Nr. 32**

Front in **Riffbuche**  
Kombination bestehend aus:

1 x 7081 2 x 6021  
1 x 2202

**Kombi Nr. 33**

Front in **Mattglas anthrazit / Riffbuche**  
Kombination bestehend aus:

1 x 7081 2 x 6021  
1 x 2204

Maße B/H/T in cm	337,5 / 185 / 49/23	Preis €
5510-V32	€	
5510-V33	€	

Extras	Typen-Nr.	
Vitrinen-Bel.	<b>9712</b>	
Regal-Bel. (2x)	<b>9812</b>	à

**Kombi Nr. 34**

Front in **Riffbuche**  
Kombination bestehend aus:

1 x 0051 1 x 1240  
1 x 2150 1 x 6032  
1 x 1140

Maße B/H/T in cm	307 / 206 / 49/35
Preis €	

Extras	Typen-Nr.	
Vitrinen-Bel.	<b>9722</b>	
Kabelblenden-Bel.	<b>9621</b>	

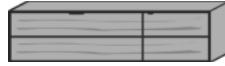


**Unterteil**  
1 Tür Riffbuche  
1 Schubkasten Riffbuche  
  
ohne Geräte- o. Einlegeboden



**Maße in cm** B 204 H 52 T 49  
**Typen-Nr.** 2201

**Unterteil**  
1 Tür Riffbuche  
1 Schubkasten Riffbuche  
  
ohne Geräte- o. Einlegeboden



**Maße in cm** B 204 H 52 T 49  
**Typen-Nr.** 2202

**Unterteil**  
1 Tür Riffbuche  
1 Klappe Riffbuche  
1 Doppelschubkasten Riffbuche  
  
ohne Geräte- o. Einlegeboden



**Maße in cm** B 223 H 52 T 49  
**Typen-Nr.** 2221

**Unterteil**  
1 Tür Riffbuche  
1 Klappe Riffbuche  
1 Doppelschubkasten Riffbuche  
  
ohne Geräte- o. Einlegeboden



**Maße in cm** B 223 H 52 T 49  
**Typen-Nr.** 2222

**Preis €**

**Unterteil**  
1 Klappe Riffbuche  
1 Doppelschubkasten Riffbuche

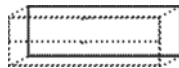
**Kabelbürste**  
Rückseitig rundumlaufend  
Für Typen:  
2201 2202  
2221 2222  
2203 2204  
2223 2224  
2150

**Geräteboden**  
Für Typen:  
2201 2202  
2203 2204

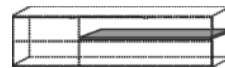
**Einlegeboden**  
Für Typen:  
2201 2202  
2221 2222  
2203 2204  
2223 2224




**Maße in cm** B 156 H 52 T 49  
**Typen-Nr.** 2150



**Typen-Nr.** 0155



**Maße in cm** B 132,5 H 2 T 41  
**Typen-Nr.** 0131



**Maße in cm** B 65,5 H 2 T 39  
**Typen-Nr.** 0132

**Preis €**

**Unterteil**  
1 Tür Mattglas anthrazit  
1 Schubkasten Riffbuche  
  
ohne Geräte- o. Einlegeboden



**Maße in cm** B 204 H 52 T 49  
**Typen-Nr.** 2203

**Unterteil**  
1 Tür Mattglas anthrazit  
1 Schubkasten Riffbuche  
  
ohne Geräte- o. Einlegeboden



**Maße in cm** B 204 H 52 T 49  
**Typen-Nr.** 2204

**Unterteil**  
1 Tür Mattglas anthrazit  
1 Klappe Riffbuche  
1 Doppelschubkasten Riffbuche  
  
ohne Geräte- o. Einlegeboden



**Maße in cm** B 223 H 52 T 49  
**Typen-Nr.** 2223

**Unterteil**  
1 Tür Mattglas anthrazit  
1 Klappe Riffbuche  
1 Doppelschubkasten Riffbuche  
  
ohne Geräte- o. Einlegeboden



**Maße in cm** B 223 H 52 T 49  
**Typen-Nr.** 2224

**Preis €**

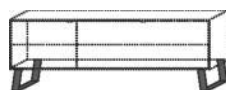
**Füße**  
Kufen aus Baustahl  
Für Typen:  
2201 2202  
2221 2222  
2203 2204  
2223 2224  
2150 3204  
4181 4185

**Kabelblende**

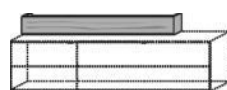
**MP Kabelblenden-Bel.**  
1 x 9621 €

**Kabelblende**

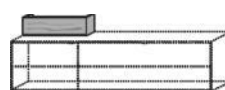
**MP Kabelblenden-Bel.**  
1 x 9611 €



**Maße in cm** B 6,5 H 21 T 44  
**Typen-Nr.** 1044



**Maße in cm** B 156 H 18,5 T 8,5  
**Typen-Nr.** 1140

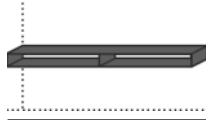


**Maße in cm** B 62 H 18,5 T 8,5  
**Typen-Nr.** 1060



**Preis €**

TV-Brücke  
aus Baustahl



Maße in cm	B 187 H 13 T 39
Typen-Nr.	1180

TV-Brücke  
aus Baustahl



Maße in cm	B 242,5 H 13 T 39
Typen-Nr.	1240

Falls Sie Fragen haben, rufen Sie uns an:

Service-Hotline: +49-2586/889-20

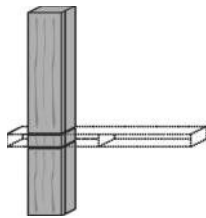
Mo. - Fr.: 8.00 - 18.00 Uhr

Sa.: 10.00 - 17.00 Uhr

Preis €

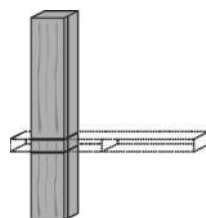
Die dreiteiligen Säulen sind nur in Verbindung mit einer TV-Brücke bestellbar. Als durchgehendes Element ohne TV-Brücke in Sonderanfertigung auf Anfrage möglich.

Säule li.  
2 Türen Riffbuche  
(Korpuseiten Riffbuche)  
3 Holzeinlegeböden



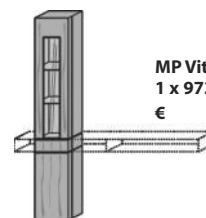
Maße in cm	B 34 H 206 T 35
Typen-Nr.	6031 li.

Säule re.  
2 Türen Riffbuche  
(Korpuseiten Riffbuche)  
3 Holzeinlegeböden



Maße in cm	B 34 H 206 T 35
Typen-Nr.	6032 re.

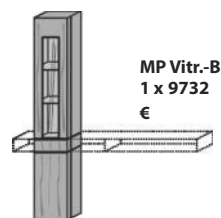
Säule li.  
1 Holz (Riffbuche)-/ Glastür  
1 Tür Riffbuche  
(Korpuseiten Riffbuche)  
2 Glaseinlegeböden  
1 Holzeinlegeboden



Maße in cm	B 34 H 206 T 35
Typen-Nr.	6034 li.

MP Vitr.-Bel.  
1 x 9732  
€

Säule re.  
1 Holz (Riffbuche)-/ Glastür  
1 Tür Riffbuche  
(Korpuseiten Riffbuche)  
2 Glaseinlegeböden  
1 Holzeinlegeboden

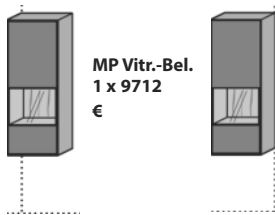


Maße in cm	B 34 H 206 T 35
Typen-Nr.	6035 re.

MP Vitr.-Bel.  
1 x 9732  
€

Preis €

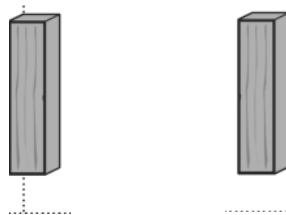
Hängeelement li./re.  
1 Tür Mattglas anthrazit/ Glastür  
2 Holzböden  
1 Holzeinlegeboden



Maße in cm	B 50 H 137 T 39
Typen-Nr.	7055 li.      7056 re.

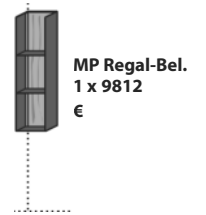
MP Vitr.-Bel.  
1 x 9712  
€

Hängeelement li./re.  
1 Tür Riffbuche  
1 Holzboden  
2 Holzeinlegeböden



Maße in cm	B 36 H 156 T 39
Typen-Nr.	8031 li.      8032 re.

Regal  
Regal Baustahl  
Rückwand Riffbuche



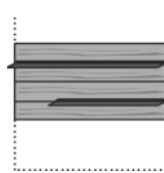
Maße in cm	B 29 H 115,5 T 23
Typen-Nr.	6021

MP Regal-Bel.  
1 x 9812  
€



Preis €

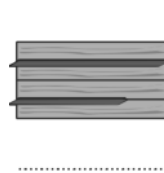
Wandpaneel  
Rückwand Riffbuche  
2 Paneelböden Baustahl



Maße in cm	B 154 H 77 T 23
Typen-Nr.	5151

MP Paneel-Bel.  
1 x 9824  
€

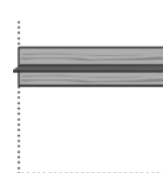
Wandpaneel  
Rückwand Riffbuche  
2 Paneelböden Baustahl



Maße in cm	B 154 H 77 T 23
Typen-Nr.	5152

MP Paneel-Bel.  
1 x 9824  
€


Wandpaneel  
Rückwand Riffbuche  
1 Paneelboden Baustahl



Maße in cm	B 154 H 38,5 T 23
Typen-Nr.	5201

MP Paneel-Bel.  
1 x 9822  
€

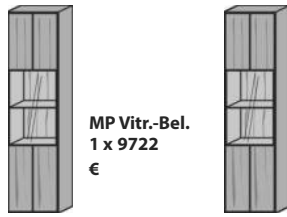
Wandpaneel  
Rückwand Riffbuche  
1 Paneelboden Baustahl



Maße in cm	B 204 H 38,5 T 23
Typen-Nr.	5202

MP Paneel-Bel.  
1 x 9832  
€

**Standelement li./re.**  
 1 Holz (Riffbuche)-/ Glastür  
 2 Holzböden  
 2 Holzeinlegeböden  
 1 Glaseinlegeboden

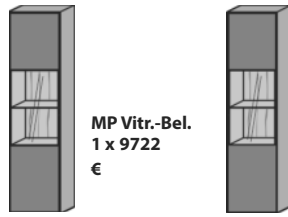


MP Vitr.-Bel.  
 1 x 9722  
 €

**Maße in cm** B 50 H 206 T 39

**Typen-Nr.** 0051 li. 0052 re.

**Standelement li./re.**  
 1 Tür Mattglas anthrazit/ Glastür  
 2 Holzböden  
 2 Holzeinlegeböden  
 1 Glaseinlegeboden

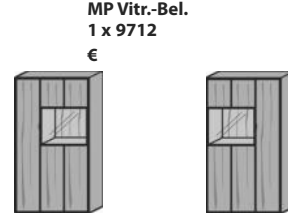


MP Vitr.-Bel.  
 1 x 9722  
 €

**Maße in cm** B 50 H 206 T 39

**Typen-Nr.** 0055 li. 0056 re.

**Standelement li./re.**  
 1 Tür Riffbuche  
 1 Holz (Riffbuche)-/ Glastür  
 3 Holzböden  
 3 Holzeinlegeböden

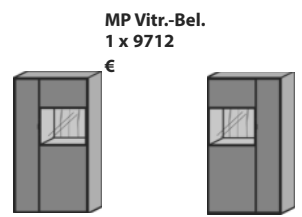


MP Vitr.-Bel.  
 1 x 9712  
 €

**Maße in cm** B 74,5 H 138,5 T 39

**Typen-Nr.** 7081 li. 7082 re.

**Standelement li./re.**  
 1 Tür Mattglas anthrazit/ Glastür  
 3 Holzböden  
 3 Holzeinlegeböden



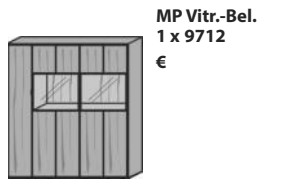
MP Vitr.-Bel.  
 1 x 9712  
 €

**Maße in cm** B 74,5 H 138,5 T 39

**Typen-Nr.** 7085 li. 7086 re.

**Preis €**

**Highboard**  
 1 Tür Riffbuche  
 2 Holz (Riffbuche)-/Glastüren  
 3 Holzböden  
 3 Holzeinlegeböden

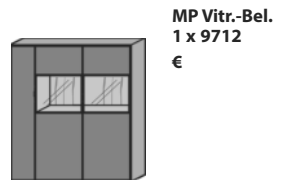


MP Vitr.-Bel.  
 1 x 9712  
 €

**Maße in cm** B 122,5 H 138,5 T 39

**Typen-Nr.** 7111

**Highboard**  
 1 Tür Mattglas anthrazit  
 2 Türen Mattglas anthrazit/ Glastür  
 3 Holzböden  
 3 Holzeinlegeböden



MP Vitr.-Bel.  
 1 x 9712  
 €

**Maße in cm** B 122,5 H 138,5 T 39

**Typen-Nr.** 7115



**Preis €**

**Sideboard**  
 2 Türen Mattglas anthrazit  
 2 Schubkästen Riffbuche  
 2 Holzeinlegeböden



**Maße in cm** B 204 H 62 T 49

**Typen-Nr.** 3204

**Sideboard**  
 2 Holz (Riffbuche)-/Glastüren  
 1 Tür Riffbuche  
 1 Schubkasten Riffbuche  
 2 Holzböden  
 1 Holzeinlegeboden



MP Vitr.-Bel.  
 1 x 9714  
 €

**Maße in cm** B 185 H 81 T 49

**Typen-Nr.** 4181

**Sideboard**  
 2 Türen Mattglas anthrazit/ Glastür  
 1 Tür Mattglas anthrazit  
 1 Schubkasten Mattglas anthrazit  
 2 Holzböden  
 1 Holzeinlegeboden



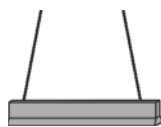
MP Vitr.-Bel.  
 1 x 9714  
 €

**Maße in cm** B 185 H 81 T 49

**Typen-Nr.** 4185

**Preis €**

**Bohlenleuchte 14 Watt**  
 inklusive LED-Leuchtmittel  
 und Dimmfunktion  
 (Touchschalter am Leuchtmittel)  
  
 Diese Leuchte enthält eine eingebaute, nicht austauschbare LED-Lampe der Energieeffizienzklasse A+ Klebe 500299015, 35.523.100ww



**Maße in cm** B 150 H 23 T 9

**Typen-Nr.** 9902

**Preis €**

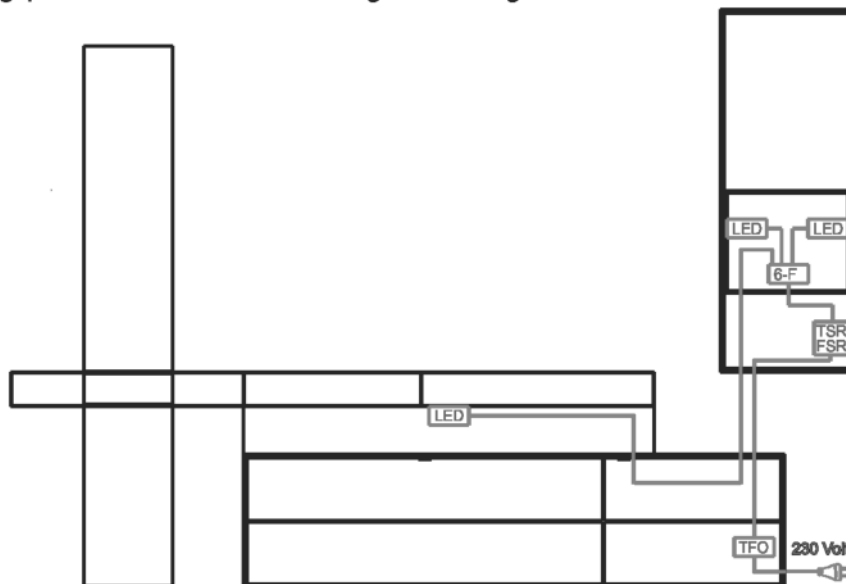




## Standard-Verkabelungsschema

### Beispiel Vorschlagskombination V20

Weitere Verkabelungspläne finden Sie in der Montageanweisung



Montageanleitung:



<b>LED</b> LED-Stripe / Spot		<b>TFO</b> Trafo mit Zuleitung		<b>TFSR</b> Touchschalter	
<b>6-F</b> 6-Fach Stecker		<b>VLG</b> Verlängerungskabel		oder	
				<b>FSR</b> Funkschalter (optional)	

**Sonderfall**

A: Stromzuleitung unter Putz: Trafo muss bauseits an 230V angeschlossen werden

B: Stromleitung unter Putz per Wandschalter bauseitig geschaltet: Trafo muss bauseits an 230V angeschlossen werden. Touch- oder Funkschalter können entfallen



**Vitrinen-Bel. 3,36 Watt**

Für Typen:  
7055 7056  
7081 7082  
7085 7086  
7111 7115

Diese Leuchte enthält eine eingebaute, nicht austauschbare LED-Lampe der Energieeffizienzklasse A++  
Klebe 100094200, 32.832.013ww  
+ Klebe 100094201, 32.833.013ww



Maße in cm

H 38

Typen-Nr.

9712

Preis €

**Vitrinen-Bel. 6,72 Watt**

Für Typen:  
4181 4185

Diese Leuchte enthält eine eingebaute, nicht austauschbare LED-Lampe der Energieeffizienzklasse A++  
Klebe 100094200, 32.832.013ww  
+ Klebe 100094201, 32.833.013ww



H 38

9714

**Vitrinen-Bel. 7,2 Watt**

Für Typen:  
0051 0052  
0055 0056

Diese Leuchte enthält eine eingebaute, nicht austauschbare LED-Lampe der Energieeffizienzklasse A++  
Klebe 100094202, 32.832.023ww  
+ Klebe 100094203, 32.833.023ww



H 78

9722

**Vitrinen-Bel. 11,04 Watt**

Für Typen:  
6034 6035

Diese Leuchte enthält eine eingebaute, nicht austauschbare LED-Lampe der Energieeffizienzklasse A+  
Klebe 100094205, 32.833.033ww  
+ Klebe 100094204, 32.832.033ww



H 120

9732

**Indirekte Bel. 4,8 Watt**

Für Typen:  
4122

Diese Leuchte enthält eine eingebaute, nicht austauschbare LED-Lampe der Energieeffizienzklasse A+  
Klebe 500299005, 32.834.010ww



Maße in cm

B 120

Typen-Nr.

9811

**Regal-Bel. 6,72 Watt**

Für Typen:  
6021

Diese Leuchte enthält eine eingebaute, nicht austauschbare LED-Lampe der Energieeffizienzklasse A+  
Klebe 100094206, 32.835.013ww  
+ Klebe 100094207, 32.835.113ww




H 115

9812

**Panel-Bel. 13,92 Watt**

Für Typen:  
5201

Diese Leuchte enthält eine eingebaute, nicht austauschbare LED-Lampe der Energieeffizienzklasse A+  
Klebe 100094070, 32.853.033ww  
+ Klebe 100094071, 32.852.033ww



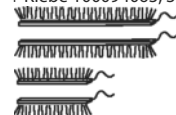
B 150

9822

**Panel-Bel. 24 Watt**

Für Typen:  
5151 5152

Diese Leuchte enthält eine eingebaute, nicht austauschbare LED-Lampe der Energieeffizienzklasse A+  
Klebe 100094070, 32.853.033ww  
+ Klebe 100094071, 32.852.033ww  
+ Klebe 100094062, 32.853.023ww  
+ Klebe 100094063, 32.852.023ww



B 150/108

9824

**Panel-Bel. 18,72 Watt**

Für Typen:  
5202

Diese Leuchte enthält eine eingebaute, nicht austauschbare LED-Lampe der Energieeffizienzklasse A+  
Klebe 100094064, 32.853.043ww  
+ Klebe 100094065, 32.852.043ww



Maße in cm

B 200

Typen-Nr.

9832

**Kabelblenden-Bel. 2,64 Watt**

Für Typen:  
1060

Diese Leuchte enthält eine eingebaute, nicht austauschbare LED-Lampe der Energieeffizienzklasse A++  
Klebe 100092010, 32.852.053ww



B 58

9611

**Kabelblenden-Bel. 6,96 Watt**

Für Typen:  
1140

Diese Leuchte enthält eine eingebaute, nicht austauschbare LED-Lampe der Energieeffizienzklasse A+  
Klebe 100092011, 32.852.033ww



B 150

9621

**Zusätzlicher Empfänger für Fernbedienung 0125**

notwendig bei:

- Überschreitung der Trafolast (max. 30 Watt)
- räumlicher Trennung der zu schaltenden Elemente, sofern diese nicht mit einem Kabel verbunden werden sollen oder können.



0116

**4 Kanal Fernbedienung mit 1 Empfänger**

- zur Steuerung von bis zu 4 Kanälen (sekundär)
- unterschiedliches Dimmen der einzelnen Kanäle möglich
- 1 Trafo anschließbar (max. 30 Watt)



Handsender



Maße in cm

0125

Typen-Nr.

**Steckdosenleiste**

Funkfernswitcher Fuß oder Hand  
Zwei Steckdosen mit Dauerstrom/  
Vier Steckdosen geschaltet




0130

**Touchschalter**

Der Touchschalter dient zur Ein-/Ausschaltung der Beleuchtung, verfügt jedoch über keine Dimmfunktion. (Falls Dimmfunktion gewünscht siehe Typen-Nr. 0125).

Jeder Wandkombination mit Beleuchtungen wird ein Touchschalter kostenlos zugefügt. Dabei sind alle Elemente mit einem Kabel miteinander verbunden.



frei positionierbar

Ø 2

0140



Preis €




Esstisch mit Mittelauszug  
 Metall Baustahl  
 standardmäßig eine Ergänzungseinlage innenliegend  
 zweite Ergänzungseinlage (optional, Mehrpreis) kann unterge-  
 bracht werden



Holzart	Artikel-Nr.	Maße B/H/T in cm	Ausführung Gestell	Ausf. Tischkante	Preis €	Personen
Riffbuche gebürstet	5510-0532	L 160 B 95 H 76	X-Fuß	schräge Kante		6-10
Riffbuche gebürstet	5510-0533	L 190 B 95 H 76	X-Fuß	schräge Kante		8-12
Riffbuche gebürstet	5510-0534	L 50	Ergänzungseinlage			+2



**Couchtische**



Couchtisch  
 mit Applikation Mattglas anthrazit  
 1 Schubkasten

Stauraum-Beleuchtung  
 batteriebetrieben, nicht aufladbar  
 Artikel-Nr. 0122 Preis €  
 Diese Leuchte enthält eine  
 eingebaute, nicht austauschbare  
 LED-Lampe der Energieeffizienz-  
 klasse G  
 Halemeier 10000122, 3990202



Holzart	Artikel-Nr.	Maße B/H/T in cm	Preis €
Riffbuche gebürstet	5510-0446	L 105 B 75 H 46	



Couchtisch  
 mit Applikation Baustahl  
 Holzplatte, drehbar  
 Glasablage parsolbronze



Holzart	Artikel-Nr.	Maße B/H/T in cm	Preis €
Riffbuche gebürstet	5510-0434	L 125 B 75 H 44	

**Benötigen Sie weitere Informationen, Bilder, Videos?  
 Besuchen Sie unsere Homepage: [www.moebel-hartmann.com](http://www.moebel-hartmann.com)**


**Produktinfos:**



**Aktuelle Leder-/ Stoffkollektion:**

Leder:	12 Braun
	13 Grau
	16 Schwarz
	21 Dunkelgrün
	22 Cognac
	23 Atlantikblau
	26 Sahara

Stoffe:	55 Marine	73 Beige
	58 Grau	74 Mittelgrau
	67 Haselnuss	75 Dunkelbeige
	68 Shark Grey	76 Hellbraun
	69 Ivory	77 Oliv
	70 Dark Blue	92 Braun
	71 Graphit	97 Anthrazit
	72 Khaki	



Stuhl **Linja** mit Holzgestell  
Sitz und Rücken gepolstert  
mit Ergo-Aktiv-Sitzkomfort



Zuschnittmaße für Lederzugabe

Sitz	48 x 50 cm
Rücken	2 x 52 x 53 cm
	51 x 30 cm

Holzart	Artikel-Nr.	Maße B/H/T in cm	Ausführung Gestell	Ausführung Bezug	Preis €
Riffbuche gebürstet	5510-0694	B 50 H 88 T 55 SH 47,5		Leder	



Armlehnstuhl **Linja** mit Holzgestell  
Sitz und Rücken gepolstert  
mit Ergo-Aktiv-Sitzkomfort



Zuschnittmaße für Lederzugabe

Sitz	48 x 50 cm
Rücken	2 x 52 x 53 cm
	51 x 30 cm
	4 x 60 x 7 cm

Holzart	Artikel-Nr.	Maße B/H/T in cm	Ausführung Gestell	Ausführung Bezug	Preis €
Riffbuche gebürstet	5510-0695	B 51 H 88 T 55 SH 47,5		Leder	



**DIE VORTEILE:**

- Die Sitzfläche ist in alle Richtungen beweglich.
- Fördert die Gesundheit.
- Trainiert die Rückenmuskulatur.
- Die Bewegungen entlasten Ihre Bandscheiben und verbessern die Durchblutung
- Ihr Rücken wird geschont.

**Sie haben noch Fragen?  
Wir helfen Ihnen gern.**



**Kontakt:**  
Hartmann Möbelwerke GmbH  
Hörster 20 • D-48361 Beelen  
+49 (0) 25 86 88 90  
info@moebel-hartmann.com  
www.moebel-hartmann.com



**Pinterest:**  
[www.pinterest.com/  
HartmannMoebel](https://www.pinterest.com/HartmannMoebel)



**Facebook:**  
[www.facebook.com/  
moebel.hartmann](https://www.facebook.com/moebel.hartmann)



**Instagram:**  
[www.instagram.com/  
hartmann\\_moebel](https://www.instagram.com/hartmann_moebel)



**Youtube:**  
[www.youtube.com/  
MöbelHartmann](https://www.youtube.com/MöbelHartmann)



**Twitter:**  
[www.twitter.com/  
MoebelHartmann](https://www.twitter.com/MoebelHartmann)

**hartmann**  
Von der Natur empfohlen.