








Schlafsofa Ben Variante 1 Ausführung incl. Stauraum im Rückenteil

4583	4581	4580	4584	4582	053	051	050
<p>Breite ca. 130cm</p> <p>Sitzhöhe 45cm Sitzbreite 90cm Liegehöhe 54cm Liegefläche 70cm x 200cm</p>  <p>Bedienung Schritt 1</p>	<p>Breite ca. 180cm</p> <p>Sitzhöhe 45cm Sitzbreite 140cm Liegehöhe 54cm Liegefläche 120cm x 200cm</p>  <p>Bedienung Schritt 2</p>	<p>Breite ca. 200cm</p> <p>Sitzhöhe 45cm Sitzbreite 160cm Liegehöhe 54cm Liegefläche 140cm x 200cm</p>  <p>Bedienung Schritt 3</p>	<p>Breite ca. 220cm</p> <p>Sitzhöhe 45cm Sitzbreite 180cm Liegehöhe 54cm Liegefläche 160cm x 200cm</p>  <p>Bedienung Schritt 4</p>	<p>Änderung Armlehnenbreite (Mindestbreite 8cm) pro Schlafsofa (AL-Breite Standard 20cm)</p>	<p>Relax- kissen Visco- Elastik 50x40cm</p> 	<p>Keil- kissen 50x25x15cm</p> 	<p>Rolle 50cm</p> 

alle Maße sind ca. Angaben:

Stelltiefe 98cm
Sitztiefe 56cm
Rückenhöhe 90cm

Aufbau:

Kaltschaumpolsterung in Sitzbereich
Metallrahmen-Unterfederung mit Gurten
Kaltschaummatratze Höhe 14cm, Bezug antiallergisch
Ausführung mechanisch

Fußvarianten (preisgleich):

Rundrohrfuß chrom
Rundrohrfuß metall silber matt
Holzfuß, Farbe nach Wahl (auf Buche gebeizt)

Transporthinweis:

beide Armlehnen und das Rückenelement sind abnehmbar