

TYPENÜBERSICHT

SCHUHCHRÄNKE

ca. 12 Paar Schuhe
1 Schubkasten / 2 Türen
4 Schuhgitterböden

ca. 16 Paar Schuhe
2 Schubkästen / 2 Türen
4 Schuhgitterböden

ca. 16 Paar Schuhe
1 Schubkasten
2 Klappen mit Schuhkörben

KOMMODEN

1 Schubkasten / 2 Türen
2 Holz-E-Böden,
verstellbar

2 Schubkästen / 2 Türen
2 Holz-E-Böden,
verstellbar


485,00 €



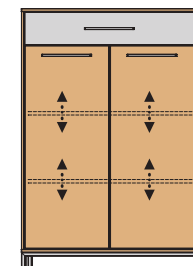
589,00 €



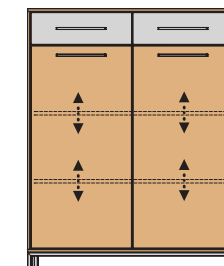
669,00 €



460,00 €



539,00 €



ART. NR. 882
B/H/T 72/105/37

ART. NR. 883
B/H/T 86/105/37

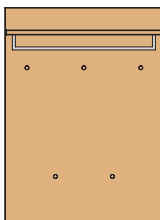
ART. NR. 874
B/H/T 101/113/31

ART. NR. 872
B/H/T 72/105/37


ART. NR. 873
B/H/T 86/105/37

GARDEROBENPANELEE


1 Hutablage




1 Hutablage





1 Hutablage



1 Garderobenstange



SPIEGEL



ART. NR. 891
B/H/T 80/109/27

ART. NR. 892
B/H/T 42/183/27

ART. NR. 894
B/H/T 80/183/27

ART. NR. 893
B/H/T 60/170/10

ART. NR. 886
B/H/T 41/82

ART. NR. 887
B/H/T 68/82

ART. NR. 888
B/H/T 82/82

ART. NR. 889
B/H/T 97/75

ART. NR. 890
B/H/T 41/140

210,00 €

198,00 €

270,00 €

215,00 €

105,00 €

120,00 €

125,00 €

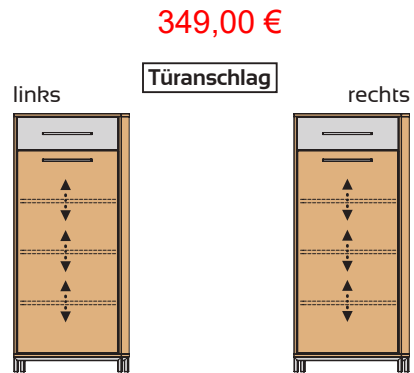
135,00 €

120,00 €

MEHRZWECKSCHRÄNKE

1 Schubkasten / 1 Tür
3 Holz-E-Böden,
verstellbar

1 Schubkasten / 1 Tür
3 Holz-E-Böden,
verstellbar

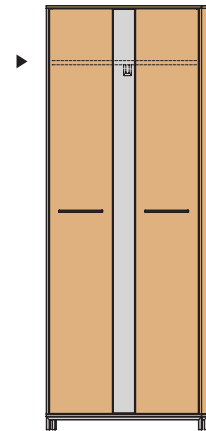


NR. 870 li. 44 / 105 / 37

NR. 871 re. 44 / 105 / 37

DIELENSCHRANK

2 Türen
▶ 1 Konstr.-Holzboden, fest
1 Kleiderstange



NR. 878 72 / 195 / 37

E-BÖDEN

Farbe: Eiche
VPE: 2 Stück

30,00 €
für Modelle 872 / 878

NR. 350-05
66,5 / 31

für Modell 873

NR. 950-05
80 / 32

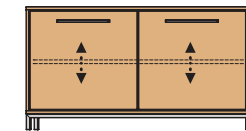
für Modelle 870 / 871

NR. 951-05
B/T 38,6 / 32

GARDEROBENBÄNKE

2 Türen
1 Holz-E-Boden,
verstellbar

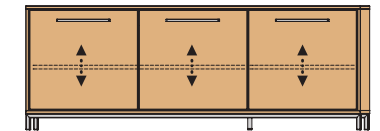
355,00 €



NR. 884 86 / 47 / 40

3 Türen
2 Holz-E-Böden,
verstellbar

475,00 €



NR. 885 127 / 47 / 40

FARBKOMBINATIONEN

KORPUS/FRONT	ABSETZUNG	FARB-NR.
Eiche	Mattglas Weiß	72
Balkeneiche	Mattglas Anthrazit	73

BÄNKE + PANEELE	FARB-NR.
Eiche Balkeneiche	71
PANEEL 893	FARB-NR.
Balkeneiche	71
SPIEGEL	FARB-NR.
Eiche	71

SITZKISSEN



für Modelle 884/885

AUSFÜHRUNGEN	FARB-NR.
Taupe	900-10
Nubukoptik Anthrazit	900-75
Anthrazit	900-95
Silbergrau	910-50
Beigebraun	910-80
B/H/T 80/4/38	

Als Balkeneiche bezeichnet man ein urwüchsiges Eichenholz, dessen Oberfläche von natürlichen Verfärbungen und Astlöchern geprägt und von Wuchsrissen durchzogen ist. Diese Naturmerkmale machen jedes Möbelstück zu einem Unikat und sind daher kein Reklamationsgrund.



Produkt- und Technikdetails:

- Alle Schubkästen mit Vollauszug
- Maßangaben B / H / T in cm – Abweichungen sind möglich!
- Kurze Lieferzeit!

