










Kranzleisten und Passepartout-Rahmen für Schwebetürenschränke mit oder ohne Beleuchtung

Beschreibung	Maße in cm			Art.-Nr.	PG 1 EURO	PG 2 EURO
	B	H	T			
 <p>Selbsteinzug mit Dämpfung für Mitteltüren</p> <p>- für 3-türige Schränke Stück</p> <p>- für 4-türige Schränke Stück</p>	24	2	11	363		
	24	2	11	364		
	<p>2er-Set Selbsteinzug mit Dämpfung für Außentüren, Set für 2-,3- und 4-türige Schränke</p> <p>Paar</p>					
 <p>Kranzleiste, ohne Beleuchtung</p> <p>- für Schrankbreite 200 cm</p> <p>- für Schrankbreite 250 cm</p> <p>- für Schrankbreite 300 cm</p> <p>- für Schrankbreite 330 cm</p> <p>- für Schrankbreite 400 cm</p>	200	5	23	096		
	250	5	23	094		
	300	5	23	095		
	330	5	23	092		
	400	5	23	093		
 <p>Mit Power-LED-Beleuchtung</p> <p>4 Leuchten- für Schrankbreite 200 cm</p> <p>6 Leuchten- für Schrankbreite 250 cm</p> <p>6 Leuchten- für Schrankbreite 300 cm</p> <p>8 Leuchten- für Schrankbreite 330 cm</p> <p>8 Leuchten- für Schrankbreite 400 cm</p> <p>Watt je Leuchte: 4,8 Lumen: 372 Lebensdauer h ca.: 30000 Art der Beleuchtung: LED Effizienzklasse: A+</p> <p> Diese Leuchte enthält eingebaute LED-Lampen. Die Lampen können in der Leuchte nicht ausgetauscht werden.</p> <p>Nur für einzeln stehende Schwebetürenschränke!</p>	200	5	23	090		
	250	5	23	097		
	300	5	23	098		
	330	5	23	099		
	400	5	23	091		




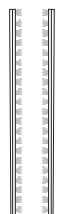



Passepartout-Rahmen für Schwebetürenschränke H 197 cm, mit oder ohne Beleuchtung

Beschreibung	Maße in cm			Art.-Nr.	PG 1 EURO	PG 2 EURO
	B	H	T			
 <p>Ohne Beleuchtung, Breite je Seitenstollen: 5 cm</p> <ul style="list-style-type: none"> - für Schrankbreite 200 cm - für Schrankbreite 250 cm - für Schrankbreite 300 cm - für Schrankbreite 330 cm - für Schrankbreite 400 cm 						
	210	197	23	961		
	260	197	23	962		
	310	197	23	963		
	340	197	23	964		
	410	197	23	965		
 <p>Mit Power-LED-Beleuchtung, Breite je Seitenstollen: 5 cm</p> <ul style="list-style-type: none"> 4 Leuchten - für Schrankbreite 200 cm 6 Leuchten - für Schrankbreite 250 cm 6 Leuchten - für Schrankbreite 300 cm 8 Leuchten - für Schrankbreite 330 cm 8 Leuchten - für Schrankbreite 400 cm <p>Watt je Leuchte: 4,8 Lumen: 372 Lebensdauer h ca.: 30000 Art der Beleuchtung: LED Effizienzklasse: A+</p> <p> Diese Leuchte enthält eingebaute LED-Lampen. Die Lampen können in der Leuchte nicht ausgetauscht werden.</p>						
	210	197	23	966		
	260	197	23	967		
	310	197	23	968		
	340	197	23	969		
	410	197	23	970		
Nur für einzeln stehende Schwebetürenschränke!						










Passepartout-Rahmen für Schwebetürenschränke mit oder ohne Beleuchtung

Beschreibung	Maße in cm		Höhe 220 cm		Höhe 240 cm	
	B	T	Art.-Nr.	EURO	Art.-Nr.	EURO
 <p>Ohne Beleuchtung, Breite je Seitenstollen: 5 cm</p> <ul style="list-style-type: none"> - für Schrankbreite 200 cm - für Schrankbreite 250 cm - für Schrankbreite 300 cm - für Schrankbreite 330 cm - für Schrankbreite 400 cm 	210	23	890		898	
	260	23	945		899	
	310	23	946		900	
	340	23	950		901	
	410	23	951		902	
 <p>Mit Power-LED-Beleuchtung, Breite je Seitenstollen: 5 cm</p> <ul style="list-style-type: none"> 4 Leuchten für Schrankbreite 200 cm 6 Leuchten für Schrankbreite 250 cm 6 Leuchten für Schrankbreite 300 cm 8 Leuchten für Schrankbreite 330 cm 8 Leuchten für Schrankbreite 400 cm <p>Watt je Leuchte: 4,8 Lumen: 372 Lebensdauer h ca.: 30000 Art der Beleuchtung: LED Effizienzklasse: A+</p> <p> Diese Leuchte enthält eingebaute LED-Lampen. Die Lampen können in der Leuchte nicht ausgetauscht werden.</p>	210	23	891		892	
	260	23	948		903	
	310	23	949		904	
	340	23	952		905	
	410	23	953		906	
 <p>Stollenbeleuchtung für Passepartout-Rahmen</p> <p>Watt je Leuchte: 32,2 Lumen: 40 Lebensdauer h ca.: 30000 Art der Beleuchtung: LED Effizienzklasse: A+</p> <p> Diese Leuchte enthält eingebaute LED-Lampen. Die Lampen können in der Leuchte nicht ausgetauscht werden.</p>	1	2	198		199	

Zubehör.

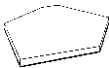





Einlegeböden

	Beschreibung	Maße in cm			Art.-Nr.	EURO
		B	H	T		
	1 Einlegeboden					
	- für Fachbreite 30,2 cm	30,2	2,2	51,5	246	
	- für Fachbreite 47,5 cm	47,5	2,2	51,5	028	
	- für Fachbreite 72,2 cm	72,3	2,2	51,5	234	
	- für Fachbreite 80,1 cm	80,1	2,2	51,5	320	
	- für Fachbreite 96,4 cm	96,4	2,2	51,5	030	
	3 Einlegeböden					
	- für Fachbreite 30,2 cm	30,2	2,2	51,5	247	
	- für Fachbreite 47,5 cm	47,5	2,2	51,5	029	
	- für Fachbreite 72,2 cm	72,3	2,2	51,5	027	
	- für Fachbreite 80,1 cm	80,1	2,2	51,5	321	
	- für Fachbreite 96,4 cm	96,4	2,2	51,5	031	
	LED-Lichtblende für Einlegeböden					
	- für Fachbreite 47,5 cm	1 Stück	47,5	3	1	190
	- für Fachbreite 72,2 cm	1 Stück	72,3	3	1	191
	- für Fachbreite 80,1 cm	1 Stück	80,1	3	1	199
	- für Fachbreite 96,4 cm	1 Stück	96,4	3	1	192
	- für Fachbreite 47,5 cm	2 Stück	47,5	3	1	193
	- für Fachbreite 72,2 cm	2 Stück	72,3	3	1	194
	- für Fachbreite 80,1 cm	2 Stück	80,1	3	1	200
	- für Fachbreite 96,4 cm	2 Stück	96,4	3	1	195
	- für Fachbreite 47,5 cm	3 Stück	47,5	3	1	196
	- für Fachbreite 72,2 cm	3 Stück	72,3	3	1	197
	- für Fachbreite 80,1 cm	3 Stück	80,1	3	1	201
	- für Fachbreite 96,4 cm	3 Stück	96,4	3	1	198
<p>Watt je Leuchte: 4,3 Lumen: 210 Lebensdauer h ca.: 30000 Art der Beleuchtung: LED Effizienzklasse: A+</p> <p> Diese Leuchte enthält eingebaute LED-Lampen. Die Lampen können in der Leuchte nicht ausgetauscht werden.</p>	<p>Nicht einsetzbar im mittlerem Schrankfach bei 2-türigen Schwebetürenschränken !</p>   					






Einlegeböden

Beschreibung	Maße in cm			Art.-Nr.	EURO
	B	H	T		
 <p>1 Einlegeboden für ausgebauten Eck-schrank</p>	88	2,2	88	420	
 <p>1 Einlegeboden für Abschlusschrank, abgeschrägt</p>	43	2,2	51,5	290	
 <p>1 Einlegeboden für Wäscheschrank (B 93 cm)</p>	89	2,2	32	435	
 <p>1 Einlegeboden für Bettbrücke in den Breiten:</p> <p>140 cm 160 cm 180 cm 200 cm</p>	71 81 91 101	2,2 2,2 2,2 2,2	36 36 36 36	286* 287* 288* 289*	
* Nur in Modell-Nr. 106 Treeline lieferbar					


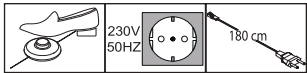

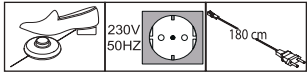

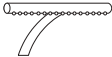
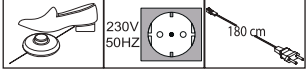

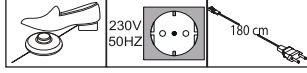
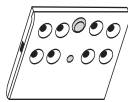


Aufhängevorrichtungen

Beschreibung	Maße in cm			Art.-Nr.	EURO
	B	H	T		
 <p>Kleiderstange</p> <ul style="list-style-type: none"> - für Fachbreite 30,2 cm - für Fachbreite 47,5 cm - für Fachbreite 72,2 cm - für Fachbreite 80,1 cm - für Fachbreite 96,4 cm <p>* NUR für Schwebetürenschränke !</p>	<p>30,2</p> <p>47,5</p> <p>72,3</p> <p>80,1</p> <p>96,4</p>	<p>3</p> <p>3</p> <p>3</p> <p>3</p> <p>3</p>	<p>2</p> <p>2</p> <p>2</p> <p>2</p> <p>2</p>	<p>293</p> <p>049</p> <p>053</p> <p>303*</p> <p>050</p>	
 <p>Kleiderlift für Schrankfach-Breite 72,2 - 96,4 cm</p> <p>Maximalbelastung 10 kg</p>	100	85	14	051	
 <p>Kleiderkarussell für ausgebauten Eck-schrank</p>	60	169	10	058	



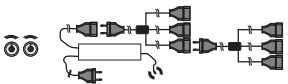
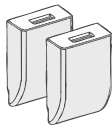

Beleuchtungen

Beschreibung	Maße in cm			Art.-Nr.	EURO
	B	H	T		
 <p>LED-Line-Aufbauleuchte</p> <p>Watt je Leuchte: 5,5 Lumen je Leuchte: 330 Art der Beleuchtung: LED Effizienzklasse: A+</p> <p>1 Stück 2 Stück 3 Stück</p>  <p>Diese Leuchte enthält eingebaute LED-Lampen. Die Lampen können in der Leuchte nicht ausgetauscht werden.</p>	60	6	19	170	
 <p>LED-Line-Vorbauleuchte, flach</p> <p>Watt je Leuchte: 5,5 Lumen je Leuchte: 330 Art der Beleuchtung: LED Effizienzklasse: A+</p> <p>1 Stück 2 Stück 3 Stück</p>  <p>Diese Leuchte enthält eingebaute LED-Lampen. Die Lampen können in der Leuchte nicht ausgetauscht werden.</p> <p> Nur in Verbindung mit Passepartout-Rahmen und Kranzleisten!</p>	60	1,5	4,5	173	
 <p>LED-Stableuchte</p> <p>Watt je Leuchte: 2 Lumen je Leuchte: 483 Art der Beleuchtung: LED Effizienzklasse: A+</p> <p>1 Stück 2 Stück 3 Stück</p>  <p>Diese Leuchte enthält eingebaute LED-Lampen. Die Lampen können in der Leuchte nicht ausgetauscht werden.</p>	35	4	18	950	
 <p>Power-LED-Aufbauleuchte, chrom</p> <p>Watt je Leuchte: 1,2 Lumen je Leuchte: 93 Art der Beleuchtung: LED Effizienzklasse: A+</p> <p>1 Stück 2 Stück 3 Stück</p>  <p>Diese Leuchte enthält eingebaute LED-Lampen. Die Lampen können in der Leuchte nicht ausgetauscht werden.</p>	5,5	3	22,5	732	
 <p>LED-Schrankinnenbeleuchtung mit Bewegungsmelder, inkl. Akku (Ladevorgang über USB)</p> <p>1 Stück 2 Stück 3 Stück 4 Stück</p>	10	2	10	106	
	10	2	10	107	
	10	2	10	108	
	10	2	10	109	

Zubehör.

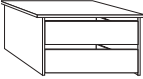
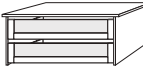
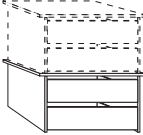


Zusatzausstattung

Beschreibung	Maße in cm			Art.-Nr.	EURO
	B	H	T		
 <p>Funkempfänger für Beleuchtung mit 2 Sendern; bis zu 5 Verbrauchsstellen anschließbar</p>	40	9	13	009	
 <p>USB-Steckdosen zum Anschrauben, zum Laden von USB-Geräten, inkl. Trafo (Anschlussleitung 1,8 m), 2,1 Ampere Ausgangsleistung</p> <p>Paar</p> 	3	4,5	1,4	035	

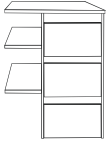
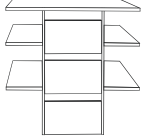

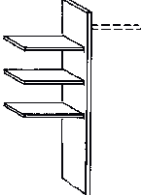



Inneneinteilungen

	Beschreibung	Maße in cm			Art.-Nr.	EURO
		B	H	T		
	<p>Schubkasten-Einsatz mit 2 Auszügen mit Kugelauszug und Holzfront für Drehtüren- und Schwebetürenschränke</p> <p>- für 50-cm-Schrankschrankfach Breite Schubkasten-Einsatz: 32,5 cm</p> <p>- für 75-cm-Schrankschrankfach Breite Schubkasten-Einsatz: 57,3 cm</p> <p>- für 80-cm-Schrankschrankfach Breite Schubkasten-Einsatz: 65,1 cm</p> <p>- für 100-cm-Schrankschrankfach Breite Schubkasten-Einsatz: 81,4 cm</p> <p>* NUR für Schwebetürenschränke !</p>	47,5 72,3 80,1 96,4	41 41 41 41	52 51,5 51,5 52	038 039 041 * 060	
	<p>Schubkasten-Einsatz mit 2 Auszügen mit Kugelauszug und GLASfront für Drehtüren- und Schwebetürenschränke</p> <p>- für 50-cm-Schrankschrankfach Breite Schubkasten-Einsatz: 32,5 cm</p> <p>- für 75-cm-Schrankschrankfach Breite Schubkasten-Einsatz: 57,3 cm</p> <p>- für 80-cm-Schrankschrankfach Breite Schubkasten-Einsatz: 65,1 cm</p> <p>- für 100-cm-Schrankschrankfach Breite Schubkasten-Einsatz: 81,4 cm</p> <p>* NUR für Schwebetürenschränke !</p>	47,5 72,3 80,1 96,4	41 41 41 41	52 51,5 51,5 51,5	047 048 054 * 061	
	<p>Schubkasten-Einsatz mit 2 Auszügen mit Selbsteinzug und HOLZfront für Drehtüren- und Schwebetürenschränke, stapelbar und auf beliebiger Höhe einbaubar</p> <p>- für Fachbreite 72,2 cm</p> <p>- für Fachbreite 80,1 cm</p> <p>- für Fachbreite 96,4 cm</p>	72,3 80,1 96,4	41 41 41	51,5 51,5 51,5	890 891 892	


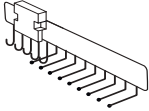
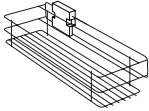
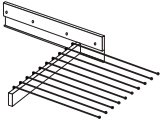
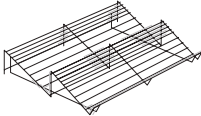


Inneneinteilungen

	Beschreibung	Maße in cm			Art.-Nr.	EURO
		B	H	T		
	Schubkasten-Einsatz mit 3 Auszügen mit Selbsteinzug und HOLZfront - für Fachbreite 72,2 cm - für Fachbreite 80,1 cm Auszüge links/rechts montierbar!	72,3 80,1	89 89	51,5 51,5	110 112	
	- für Fachbreite 96,4 cm	96,4	89	51,5	111	
	Wäscheboden-Einsatz, bestehend aus: 2 Auszüge mit Kugelauszug, 2 E-Böden, 1 Kleiderstange, 1 Mittelseite - für Fachbreite 72,2 cm - für Fachbreite 96,4 cm Beidseitig (links- oder rechtsseitig) verwendbar!  Nur auf Sockelböden stellbar!	72,3 96,4	137 137	51,5 51,5	253 251	
	Wäscheboden-Einsatz, bestehend aus: 3 E-Böden, 1 Kleiderstange, 1 Mittelseite - für Fachbreite 72,2 cm - für Fachbreite 80,1 cm - für Fachbreite 96,4 cm Beidseitig (links- oder rechtsseitig) verwendbar!  Nur auf Sockelböden stellbar!	72,3 80,1 96,4	137 137 137	51,5 51,5 51,5	252 254 250	

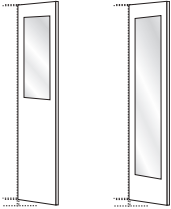

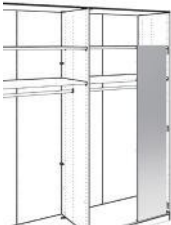





Inneneinteilungen

	Beschreibung	Maße in cm			Art.-Nr.	EURO
		B	H	T		
	Krawatten- und Gürtelhalter	30	27	9	040	
	Krawatten- und Gürtel-Auszug	7	19	45	059	
	Utensilien-Auszug	16	9	45	476	
	Ausziehbarer Hosenhalter	45	10	50	056	
	Schuhrost für Schrankfach B 96,4 cm	96	15	50	055	



Inneneinteilungen

Beschreibung		Maße in cm			Art.-Nr.	EURO
		B	H	T		
	Innenspiegel  ! ACHTUNG ! Nur einsetzbar bei Drehtüren!	36	80	1	046	
		36	173	1		
Art.-Nr. 046 Art.-Nr. 079						
	Innenspiegel, ausklappbar  Nur in Verbindung mit Schwebetürenschränken!	36	173	1	080	
	Dämpfer für Drehtürenschränke (1 Stck. pro Tür) - für: nur wenn nicht serienmäßig enthalten					
	1 Tür 2 Türen 3 Türen 4 Türen 5 Türen 6 Türen	9 9 9 9 9 9	7 7 7 7 7 7	2 2 2 2 2 2	065 066 067 068 069 070	