










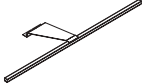




Pasepartout-Rahmen mit und ohne Beleuchtung

Beschreibung	Maße in cm		Höhe 220 cm		Höhe 240 cm	
	B	T	Art.-Nr.	EURO	Art.-Nr.	EURO
 <p>Pasepartout-Rahmen, Breite je Seitenstollen 5 cm ohne Beleuchtung</p> <ul style="list-style-type: none"> - für Schrankbreite 165 cm - für Schrankbreite 200 cm - für Schrankbreite 250 cm - für Schrankbreite 300 cm - für Schrankbreite 330 cm 	175	23	924		940	
	210	23	925		941	
	260	23	926		942	
	310	23	927		943	
	340	23	928		944	
 <p>Mit LED-Beleuchtung</p> <ul style="list-style-type: none"> 4 Leuchten für Schrankbreite 165 cm 4 Leuchten für Schrankbreite 200 cm 6 Leuchten für Schrankbreite 250 cm 6 Leuchten für Schrankbreite 300 cm 8 Leuchten für Schrankbreite 330 cm <p>Watt je Leuchte: 4,8 Lumen: 372 Lebensdauer h ca.: 30000 Art der Beleuchtung: LED Effizienzklasse: A+</p> <p> Diese Leuchte enthält eingebaute LED-Lampen. Die Lampen können in der Leuchte nicht ausgetauscht werden.</p>	175	23	932		948	
	210	23	933		949	
	260	23	934		950	
	310	23	935		951	
	340	23	961		952	
 <p>Stollenbeleuchtung</p> <p>1,5 1 102 103</p> <p>Watt je Leuchte: 32,2 Lumen: 40 Lebensdauer h ca.: 30000 Art der Beleuchtung: LED Effizienzklasse: A+</p> <p> Diese Leuchte enthält eingebaute LED-Lampen. Die Lampen können in der Leuchte nicht ausgetauscht werden.</p>						



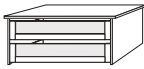
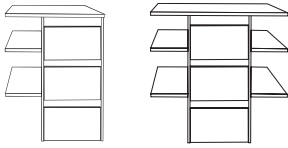
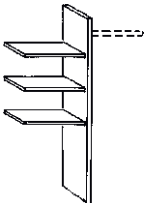
Schrank-Zubehör

Innenausführung: Streifendekor silber-grau

Beschreibung	Maße in cm			Art.-Nr.	EURO
	B	H	T		
Selbsteinzug mit Dämpfung für Mitteltüren					
 Stück - für 3-türige Schränke	24	2	11	363	
 Stück - für 4-türige Schränke	24	2	11	364	
2er-Set Selbsteinzug mit Dämpfung für Außentüren, Set für 2-,3- und 4-türige Schränke					
 Paar	24	2	11	365	
Kollisionsdämpfer					
 1 Stück - für 2-türige Schränke	28	4	2	366	
2 Stück - für 3-4-türige Schränke	28	4	2	367	
Power-LED-Aufbauleuchte, chrom					
 Watt je Leuchte: 1,2 Lumen: 93 Lebensdauer h ca.: 30000 Art der Beleuchtung: LED Effizienzklasse: A+	1 Stück	5,5	3	22,5	993
	2 Stück	5,5	3	22,5	994
	3 Stück	5,5	3	22,5	995
 Diese Leuchte enthält eingebaute LED-Lampen. Die Lampen können in der Leuchte nicht ausgetauscht werden.					
LED-Line-Aufbauleuchte					
 Watt je Leuchte: 5,5 Lumen: 330 Lebensdauer h ca.: 30000 Art der Beleuchtung: LED Effizienzklasse: A+	1 Stück	60	6	19	936
	2 Stück	60	6	19	937
	3 Stück	60	6	19	938
 Diese Leuchte enthält eingebaute LED-Lampen. Die Lampen können in der Leuchte nicht ausgetauscht werden.					
LED-Schrankinnenbeleuchtung mit Bewegungsmelder, inkl. Akku (Ladevorgang über USB)					
 1 Stück	10	2	10	106	
2 Stück	10	2	10	107	
3 Stück	10	2	10	108	
4 Stück	10	2	10	109	






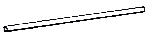
Schrank-Zubehör

Innenausführung: Streifendekor silber-grau

	Beschreibung	Maße in cm			Art.-Nr.	EURO
		B	H	T		
	1 Einlegeboden					
	1 Stück - für Fachbreite 80,1 cm	80,1	2,2	51,5	320	
	1 Stück - für Fachbreite 96,4 cm	96,4	2,2	51,5	030	
	3 Einlegeböden					
	3 Stück - für Fachbreite 80,1 cm	80,1	2,2	51,5	321	
	3 Stück - für Fachbreite 96,4 cm	96,4	2,2	51,5	031	
	Schubkasten-Einsatz mit 2 Auszügen und GLASfront für Drehtüren- und Schwebetürenschränke					
	- für Fachbreite 80,1 cm	80,1	41	51,5	054	
	- für Fachbreite 96,4 cm	96,4	41	51,5	061	
	Schubkasten-Einsatz mit 3 Auszügen und HOLZfront					
Art.-Nr. 113	- für Fachbreite 80,1 cm	80,1	89	52	113	
Art.-Nr. 064	- für Fachbreite 96,4 cm	96,4	89	51,5	064	
	Wäscheboden-Einsatz, bestehend aus:					
	3 E-Böden, 1 Kleiderstange, 1 Mittelseite					
	- für Fachbreite 80,1 cm	80,1	137	51,5	251	
	- für Fachbreite 96,4 cm	96,4	137	51,5	250	
	Beidseitig (links- oder rechtsseitig) verwendbar!					

Schrank-Zubehör

Innenausführung: Streifendekor silber-grau

Beschreibung	Maße in cm			Art.-Nr.	EURO
	B	H	T		
 <p>Krawatten- und Gürtel-Auszug</p>	7	19	45	059	
 <p>Utensilien-Auszug</p>	16	9	45	476	
 <p>Ausziehbarer Hosenhalter</p>	45	10	50	056	
 <p>Schuhrost für Schrankfach B 96,4 cm - für Fachbreite 96,4 cm</p>	96	15	50	055	
 <p>Kleiderlift für Schrankfach-Breite 72,2 - 96,4 cm Maximalbelastung 10 kg</p>	100	85	14	057	
 <p>Kleiderstange - für Fachbreite 80,1 cm - für Fachbreite 96,4 cm</p>	80,1 96,4	3 3	2 2	118 119	